

aventron



HALBJAHRESBERICHT 2024

KENNZAHLEN 1. HALBJAHR 2024

Windkraftwerke Anzahl

30.06.2024

28

30.06.2023

26

Sonnenkraftwerke Anzahl

30.06.2024

203

30.06.2023

175

Wasserkraftwerke Anzahl

30.06.2024

66

30.06.2023

64

Nettoerlös in Mio. Franken

30.06.2024

72,4

30.06.2023

72,8

EBIT in Mio. Franken

30.06.2024

27,9

30.06.2023

27,2

Gewinn in Mio. Franken

30.06.2024

14,0

30.06.2023

12,3

Bilanzsumme in Mio. Franken

30.06.2024

862

30.06.2023

842

Eigenkapitalanteil in % des Gesamtkapitals

30.06.2024

42

30.06.2023

38

Elektrizitätsproduktion in Mio. kWh

30.06.2024

772,0

30.06.2023

713,0

Geldfluss aus Investitionstätigkeit in Mio. Franken

30.06.2024

-15,1

30.06.2023

-12,8

Mitarbeitende Anzahl

30.06.2024

36

30.06.2023

32

Vollkonsolidierte Gesellschaften Anzahl

30.06.2024

108














30.06.2023

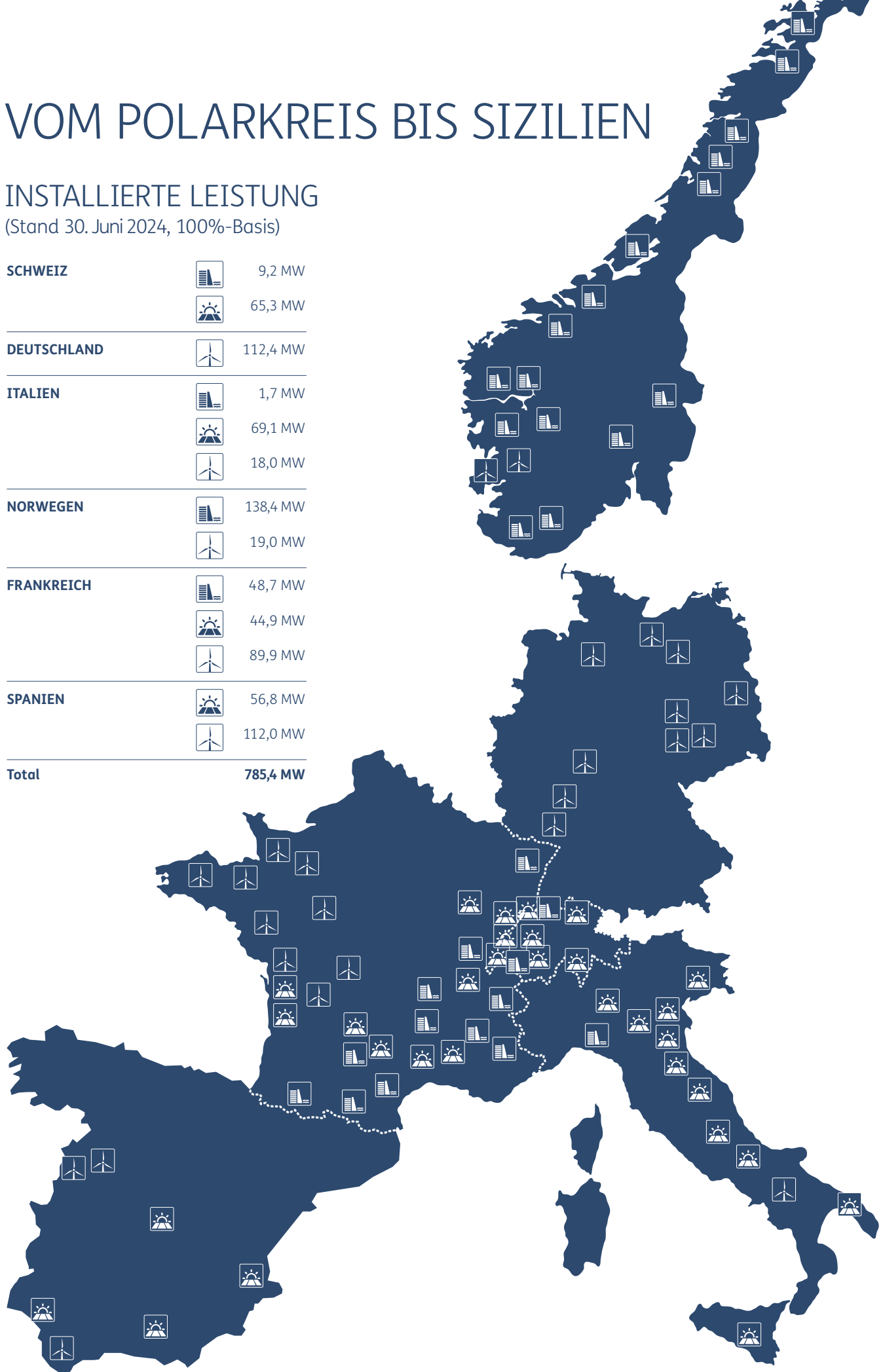
102

VOM POLARKREIS BIS SIZILIEN

INSTALLIERTE LEISTUNG

(Stand 30. Juni 2024, 100%-Basis)

SCHWEIZ	 9,2 MW
	 65,3 MW
<hr/>	
DEUTSCHLAND	 112,4 MW
<hr/>	
ITALIEN	 1,7 MW
	 69,1 MW
	 18,0 MW
<hr/>	
NORWEGEN	 138,4 MW
	 19,0 MW
<hr/>	
FRANKREICH	 48,7 MW
	 44,9 MW
	 89,9 MW
<hr/>	
SPANIEN	 56,8 MW
	 112,0 MW
<hr/>	
Total	785,4 MW



EXECUTIVE SUMMARY



Sehr geehrte Aktionärinnen und Aktionäre der aventron AG

Das erste Halbjahr 2024 war hauptsächlich geprägt durch neue Bauprojekte:

Auf Hochturen läuft in Frankreich der Bau des 6,6-MW-Windparks de La Lande in der Loire-Region mit geplanter Inbetriebnahme im Januar 2025. In der Schweiz entsteht das 2,5-MW-Kleinwasserkraftwerk in Turbach, in der Gemeinde Saanen, an welchem wir mit 45 Prozent beteiligt sind. Acht Windturbinen sind in Sachsen-Anhalt, Deutschland, errichtet worden und bereits in Betrieb. aventron hält 50 Prozent Anteile an diesem Windpark in Bad Lauchstädt mit total 49,6 MW (Megawatt). In Sizilien wird das italienische Solarportfolio erweitert mit der Realisierung von sieben Freiflächen-PV-Anlagen mit je 1 MW. Und in Norwegen wird mit dem Bauprojekt Botnen ein neues Kleinwasserkraftwerk mit 3,5 MW gebaut und dieses Jahr in Betrieb genommen.

Neben all den Bauprojekten wird der Fokus vor allem auf den weiteren Ausbau des Schweizer Solarportfolios gelegt. Hier ist aventron auf Kurs, das Team wurde verstärkt, mehrere PV-Projekte wurden bereits realisiert und bedeutende neue Initiativen wurden lanciert.

Im ersten halben Jahr 2024 produzierte das Kraftwerksportfolio von aventron 772 Gigawattstunden (GWh) Strom, was rund 4,4 Prozent unter Budget entspricht. Die Abweichungen sind hauptsächlich auf eine verringerte Sonneneinstrahlung infolge des regnerischen Halbjahres sowie auf eine niedrigere als geplante Windkraftproduktion zurückzuführen. Trotzdem liegt das erste halbe Jahr mit einem Gewinn nach Minderheiten von 14,0 Mio. CHF über Budget.

Die Gesellschaft schüttete im April 2024 eine Dividende von 32 Rappen pro Aktie und in Summe 17,3 Mio. CHF an ihre Aktionärinnen und Aktionäre aus. Die Dividende wurde damit um 7 Prozent gegenüber dem Vorjahr erhöht.

In diesem Semester wurde zudem eine Kapitalerhöhung von 60 Mio. CHF erfolgreich abgeschlossen. Damit ist die Finanzierung der geplanten Entwicklung von aventron sowohl kurz- als auch mittelfristig gesichert.

Durch das dynamische Vorgehen der Gesellschaft sollte das gesetzte Ziel, den Meilenstein von 800 MW installierter Leistung in erneuerbarer Energie mit Wasser, Wind und Sonne zu erreichen, bis Ende des Jahres 2024 höchstwahrscheinlich überschritten werden.

Wir danken unseren Aktionärinnen und Aktionären auf diesem Weg für ihr Vertrauen.

Eric Wagner
CEO

FINANZKOMMENTAR

ERFOLGSRECHNUNG

aventron erwirtschaftete im 1. Halbjahr 2024 einen Nettoerlös von 72,4 Mio. CHF (VJ 72,8 Mio. CHF). Zum Umsatz auf Vorjahresniveau trotz nachlassender Strompreise haben die Akquisitionen und Inbetriebnahmen von Projekten im Wind- und Wasserbereich beigetragen. Der Segmentbericht auf Seite 10 zeigt die Verteilung des Umsatzes auf die drei Segmente der aventron-Gruppe: 16,7 Mio. CHF oder 23 Prozent wurden im Segment Wasser erwirtschaftet, 37,4 Mio. CHF oder 52 Prozent im Segment Wind und 17,5 Mio. CHF oder 24 Prozent im Segment Solar.

Der Betriebsaufwand liegt im 1. Halbjahr 2024 mit 24,0 Mio. CHF um 0,2 Mio. CHF oder 1 Prozent unter dem entsprechenden Vorjahreswert. Entlastend wirkt der Rückgang von Abgaben und Steuern auf Übergewinnen, was sich in der Abnahme des übrigen Betriebsaufwandes von 1,6 Mio. CHF widerspiegelt. Höhere Aufwände in den übrigen Positionen sind zum einen auf die neu akquirierten Kraftwerke und zum anderen auf den Aufbau von Personalressourcen infolge der Organisationsentwicklung zurückzuführen; zum 30. Juni 2024 beschäftigte aventron 36 Mitarbeitende.

Der operative Betriebsgewinn (EBIT) beträgt 27,9 Mio. CHF (VJ 27,2 Mio. CHF) und die EBIT-Marge liegt mit 38 Prozent (VJ 37 Prozent) auf dem Vorjahresniveau. Für die Segmente Wasser und Wind erhöhten sich die EBIT-Margen auf 46 Prozent (VJ 43 Prozent), respektive 42 Prozent (VJ 37 Prozent) aufgrund von Produktionswerten über den Vergleichswerten vom Vorjahr sowie wegen rückläufiger Steuern und Abgaben. Dagegen reduzierte sich die Marge im Segment Solar infolge des europaweit regnerischen Halbjahres auf 34 Prozent (VJ 42 Prozent).

Das Finanzergebnis liegt mit einem Nettoaufwand von 8,2 Mio. CHF auf dem Vorjahreswert von 8,1 Mio. CHF. Das Halbjahresergebnis (exkl. Minderheiten) 2024 beläuft sich auf 14,0 Mio. CHF (VJ 12,3 Mio. CHF).

BILANZ

Die wesentlichen Zunahmen sind auf die Akquisitionen und Baufortschritte der Photovoltaikanlagen in Italien und der Schweiz, der Windparkanlagen in Deutschland und Frankreich sowie der Wasseranlagen in Norwegen und der Schweiz zurückzuführen. Insgesamt wurden Investitionen im Umfang von 15,1 Mio. CHF (VJ 12,8 Mio. CHF) im ersten Halbjahr 2024 realisiert. Die externen Finanzverbindlichkeiten haben um 7,2 Mio. CHF (VJ Abnahme 51,6 Mio. CHF) zugenommen. Die Bilanzen der ausländischen Tochtergesellschaften sowie die gruppeninternen Darlehen wurden zu einem Bilanzkurs von 0.96305 berücksichtigt (31.12.2023: 0.9297). Damit resultiert eine entsprechende Bewertungsdifferenz von 9,1 Mio. CHF, welche über das Eigenkapital verbucht wird.

Das Eigenkapital beträgt zum Berichtszeitpunkt 363,3 Mio. CHF (VJ 319,0 Mio. CHF), was einer Eigenkapitalquote von rund 42 Prozent (VJ 38 Prozent) entspricht. Die flüssigen Mittel betragen per Stichtag 130,2 Mio. CHF.

Am 26. Juni 2024 hat aventron planmässig die zehnte Kapitalerhöhung verurkundet und erfolgreich abgeschlossen. Das bisherige Eigenkapital wurde um 60,0 Mio. CHF aufgestockt.

AUSBLICK

Das Ergebnis der bestehenden Anlagen wird sich in Abhängigkeit der meteorologischen Gegebenheiten und teilweise der Preisentwicklung der Grosshandelspreise ergeben. Die Diversifikationseigenschaften über die sechs Länder, wie auch über die drei Technologien, werden sich positiv auf die Resultate auswirken. Das Wachstum aus den letzten Jahren erlaubt es, zunehmend Skaleneffekte, insbesondere in der Kostenstruktur, zu realisieren. Die zukünftigen Akquisitionen zur Erreichung des Endziels von 1'000 MW im Jahr 2030 werden weiterhin einen wesentlichen Einfluss auf die Resultate haben

KONSOLIDIERTE ERFOLGSRECHNUNG

	1. HJ 2024 TCHF	1. HJ 2023 TCHF
Nettoerlös aus Lieferungen und Leistungen	72'391	72'804
Aktiviert Eigenleistungen	153	25
Übriger Betriebsertrag	1'456	891
Gesamtleistung	74'000	73'720
Aufwand für Energie, Material und Dienstleistungen	-12'299	-11'138
Personalaufwand	-2'431	-2'161
Übriger Betriebsaufwand	-9'287	-10'896
Betriebsaufwand	-24'017	-24'195
Betriebsergebnis vor Finanzergebnis, Steuern, Abschreibungen und übrigem Ergebnis (EBITDA)	49'983	49'525
Abschreibungen auf Sachanlagen	-21'792	-22'019
Abschreibungen auf immateriellen Anlagen	-271	-265
Betriebsergebnis vor Finanzergebnis, Steuern und übrigem Ergebnis (EBIT)	27'920	27'241
Ergebnis assoziierte Organisationen	-518	-6
Finanzergebnis	-7'701	-8'141
Ordentliches Ergebnis	19'701	19'094
Übriges ausserordentliches Ergebnis	-2	14
Unternehmensergebnis vor Steuern (EBT)	19'699	19'108
Ertragssteuern	-5'130	-6'134
Unternehmensergebnis inkl. Minderheiten	14'569	12'974
Anteil Minderheiten am Ergebnis	-611	-626
Halbjahresergebnis	13'958	12'348

KONSOLIDIERTE BILANZ

	30.06.2024	31.12.2023
Aktiven		
Flüssige Mittel	130'183	77'314
Wertschriften	1'037	311
Forderungen aus Lieferungen und Leistungen	9'167	9'932
Sonstige kurzfristige Forderungen	16'758	14'248
Vorräte	841	883
Aktive Rechnungsabgrenzung	18'524	17'028
Umlaufvermögen	176'510	119'715
Sachanlagen	633'641	625'769
Finanzanlagen	41'643	39'210
Immaterielle Anlagen	10'650	10'546
Anlagevermögen	685'934	675'524
Total Aktiven	862'444	795'239
Passiven		
Kurzfristige Finanzverbindlichkeiten	33'744	54'658
Verbindlichkeiten aus Lieferungen und Leistungen	10'071	7'958
Sonstige kurzfristige Verbindlichkeiten	22'072	20'918
Passive Rechnungsabgrenzung	17'361	16'065
Kurzfristiges Fremdkapital	83'248	99'599
Langfristige Finanzverbindlichkeiten	365'758	337'633
Sonstige langfristige Verbindlichkeiten	20'746	22'001
Langfristige Rückstellungen	29'414	36'474
Langfristiges Fremdkapital	415'918	396'108
Aktienkapital	59'005	54'205
Kapitalreserven	396'827	359'559
Gewinnreserven	-131'387	-160'751
Eigene Aktien	-277	-240
Periodenergebnis	13'958	21'067
Eigenkapital vor Minderheiten	338'125	273'840
Minderheitsanteile	25'153	25'692
Gesamtes Eigenkapital	363'277	299'532
Total Passiven	862'444	795'239

KONSOLIDIERTE GELDFLUSSRECHNUNG

	1. HJ 2024	1. HJ 2023
	TCHF	TCHF
Unternehmensergebnis inkl. Minderheiten	14'569	12'974
Abschreibungen des Anlagevermögens	22'063	22'284
Ergebnis aus assoziierten Organisationen	518	6
Veränderung Rückstellungen und latente Steuern	-10'490	371
Zinsaufwand	7'231	7'379
Erfolg aus Abgängen von Sach- und immateriellen Anlagen	2	-14
Übrige geldunwirksame Veränderungen	8'531	-9'059
Geldfluss aus Unternehmenstätigkeit vor Veränderung Nettoumlaufvermögen	42'424	33'941
Zunahme (-) / Abnahme (+) der Forderungen und Vorräte	-10'302	10'060
Zunahme (-) / Abnahme (+) der aktiven Rechnungsabgrenzungen	-1'111	-1'845
Zunahme (+) / Abnahme (-) der Verbindlichkeiten	5'186	-3'480
Zunahme (+) / Abnahme (-) der passiven Rechnungsabgrenzungen	-1'562	-5'797
Geldfluss aus Betriebstätigkeit	34'635	32'879
Investitionen in Sachanlagen	-11'735	-9'085
Investitionen in Finanzanlagen	-544	-2'362
Investitionen in immaterielle Anlagen	-182	0
Devestitionen von Sachanlagen	1'348	18
Devestitionen von Finanzanlagen	222	111
Devestitionen von immaterielle Anlagen	38	0
Erwerb konsolidierte Beteiligungen (abzüglich übernommene flüssige Mittel)	-4'292	-1'444
Geldfluss aus Investitionstätigkeit	-15'145	-12'762
Einzahlungen aus Kapitalerhöhungen*	59'406	0
Aufnahme/Rückzahlung von Finanzverbindlichkeiten	-4'510	-22'001
Dividendenzahlung an Aktionäre	-17'339	-16'260
Dividendenzahlung an Minderheiten	-1'249	-245
Kauf/Verkauf von eigenen Aktien	-38	-152
Bezahlte Zinsen	-4'638	-4'822
Geldfluss aus Finanzierungstätigkeit	31'632	-43'480
Saldo Geldfluss	51'122	-23'363
Bestand flüssige Mittel am 01.01.	77'314	148'210
Währungseinfluss	1'747	-3'860
Saldo Geldfluss	51'122	-23'363
Bestand flüssige Mittel am 30.06.	130'183	120'987

*Kapitalerhöhungskosten wurden mit Kapitalreserven verrechnet.

EIGENKAPITALNACHWEIS

	Aktien- kapital	Kapital- reserven	Gewinn- reserven	Goodwill Ver- rechnung	Eigene Aktien	Total exkl. Minder- heiten	Minder- heiten	Total inkl. Minder- heiten
	TCHF	TCHF	TCHF	TCHF	TCHF	TCHF	TCHF	TCHF
Eigenkapital 01.01.2024	54'205	359'559	19'135	-158'819	-240	273'840	25'692	299'532
Dividendenausschüttung 2024	0	-17'339	0	0	0	-17'339	-1'249	-18'588
Halbjahresergebnis 2024	0	0	13'958	0	0	13'958	611	14'569
Verrechnung erworbener Goodwill	0	0	0	29	0	29	59	88
Kapitalerhöhung	4'800	54'606	0	0	0	59'406	0	59'406
Erwerb eigener Aktien	0	0	0	0	-38	-38	0	-38
Veräusserung eigener Aktien	0	0	0	0	0	0	0	0
Währungseinfluss	0	0	12'774	-4'507	0	8'269	40	8'309
Eigenkapital am 30.06.2024	59'005	396'827	45'867	-163'297	-277	338'125	25'153	363'277

Eigenkapital 01.01.2023	54'205	375'819	25'913	-148'047	-59	307'831	27'506	335'336
Dividendenausschüttung 2023	0	-16'260	0	0	0	-16'260	-245	-16'505
Halbjahresergebnis 2023	0	0	12'348	0	0	12'348	626	12'974
Verrechnung erworbener Goodwill	0	0	0	-1'524	0	-1'524	0	-1'524
Erwerb eigener Aktien	0	0	0	0	-153	-153	0	-153
Veräusserung eigener Aktien	0	0	0	0	1	1	-4	-2
Währungseinfluss	0	0	-12'935	3'477	0	-9'458	-1'688	-11'145
Eigenkapital am 30.06.2023	54'205	359'559	25'326	-146'093	-211	292'786	26'195	318'981
Dividendenausschüttung 2023	0	0	0	0	0	0	-171	-171
Halbjahresergebnis 2023	0	0	8'719	0	0	8'719	-417	8'302
Verrechnung erworbener Goodwill	0	0	0	-18'530	0	-18'530	0	-18'530
Kapitalerhöhung*	0	0	-50	0	0	-50	0	-50
Erwerb eigener Aktien	0	0	0	0	-29	-29	0	-29
Veräusserung eigener Aktien	0	0	0	0	0	0	0	0
Währungseinfluss	0	0	-14'860	5'805	0	-9'055	85	-8'971
Eigenkapital am 31.12.2023	54'205	359'559	19'135	-158'819	-240	273'840	25'692	299'532

* Im Berichtsjahr wurde eine Kapitalerhöhung bei der aventron Solar AG durchgeführt. Die angefallenen Transaktionskosten von 50 TCHF wurden mit den Reserven verrechnet.

Das Aktienkapital der aventron AG ist wie folgt eingeteilt: 59'004'780 (30.06.2023: 54'204'526) Namenaktien zu nominal CHF 1.-.

SEGMENTBERICHT

1. HALBJAHR 2024

	Wasser	Wind	Sonne	Corporate	Konsolidierungs- effekte	aventron- Gruppe
	TCHF	TCHF	TCHF	TCHF	TCHF	TCHF
Nettoerlös	16'718	37'410	17'485	3'812	-3'034	72'391
Übriger Betriebsertrag	213	764	172	460	0	1'609
Gesamtleistung	16'931	38'174	17'657	4'272	-3'034	74'000
Betriebsaufwand	-6'205	-10'563	-4'683	-5'600	3'034	-24'017
Betriebsergebnis vor Finanzergebnis, Steuern, Abschreibungen und übrigem Ergebnis (EBITDA)	10'726	27'611	12'974	-1'328	0	49'983
Abschreibungen des Anlagevermögens	-3'109	-11'977	-6'956	-21	0	-22'063
Betriebsergebnis vor Finanzergebnis, Steuern und übrigem Ergebnis (EBIT)	7'617	15'634	6'018	-1'349	0	27'920

1. HALBJAHR 2023

	Wasser	Wind	Sonne	Corporate	Konsolidierungs- effekte	aventron- Gruppe
	TCHF	TCHF	TCHF	TCHF	TCHF	TCHF
Nettoerlös	16'401	37'720	18'067	3'099	-2'483	72'804
Übriger Betriebsertrag	192	163	468	94	0	916
Gesamtleistung	16'593	37'883	18'535	3'193	-2'483	73'720
Betriebsaufwand	-6'782	-11'413	-4'260	-4'223	2'483	-24'195
Betriebsergebnis vor Finanzergebnis, Steuern, Abschreibungen und übrigem Ergebnis (EBITDA)	9'811	26'470	14'275	-1'031	0	49'525
Abschreibungen des Anlagevermögens	-3'024	-12'493	-6'755	-13	0	-22'284
Betriebsergebnis vor Finanzergebnis, Steuern und übrigem Ergebnis (EBIT)	6'788	13'977	7'520	-1'043	0	27'241

ANHANG ZUM HALBJAHRESABSCHLUSS

GRUNDLAGEN DER RECHNUNGSLEGUNG

Der vorliegende konsolidierte Zwischenabschluss umfasst die nicht geprüften Halbjahresabschlüsse der aventron AG und ihrer Tochtergesellschaften für die am 30. Juni 2024 beendete Berichtsperiode. Die Grundsätze zur Konsolidierung, Bewertung, Gliederung und Darstellung des Finanzberichts der aventron-Gruppe richten sich nach den gesamten Fachempfehlungen zur Rechnungslegung (Swiss GAAP FER). Sie kommen bei allen Gesellschaften des Konsolidierungskreises zur Anwendung.

Der konsolidierte Zwischenabschluss 2024 wurde in Übereinstimmung mit den in der konsolidierten Jahresrechnung 2023 beschriebenen Konsolidierungs- und Bewertungsgrundsätzen erstellt.

WÄHRUNGSUMRECHNUNG

Stichtagskurse

1 EUR = CHF 0.96305 (VJ CHF 0.97605)

100 NOK = CHF 8.43920 (VJ CHF 8.35050)

Durchschnittskurse

1 EUR = CHF 0.96343 (VJ CHF 0.98625)

100 NOK = CHF 8.35422 (VJ CHF 8.64312)

VERÄNDERUNGEN IM KONSOLIDIERUNGSKREIS

Im ersten Halbjahr wurde die Gesellschaft Ferme Eolienne la Lande SAS akquiriert. Zusätzlich zum Konsolidierungskreis wurde die norwegische Minderheit Botnen Kraftverk SAS durch die Erhöhung der Beteiligung hinzugefügt.

Provisorische Bilanzen per übernahme-/Verkaufszeitpunkt

Bilanzen per Übernahmezeitpunkt in TCHF	Datum	Anlagevermögen	Umlaufvermögen	Total Aktiven	Fremdkapital	Eigenkapital	Total Passiven	Nettoerlös
Ferme Eolienne de la Lande SAS, Frankreich	01.05.2024	4'568	751	5'319	5'365	-46	10'684	0
Botnen Kraftverk AS, Norwegen	01.06.2024	3'271	323	3'594	4'360	-766	7'954	0
Total		7'839	1'074	8'913	9'725	-812	18'638	0

EREIGNISSE NACH DEM BILANZSTICHTAG

Es bestehen keine wesentlichen Ereignisse nach dem Bilanzstichtag.

aventron AG

Weidenstrasse 27

CH-4142 Münchenstein 1

Tel.: + 41 61 415 40 10

E-Mail: info@aventron.com

www.aventron.com