

aventron



HALBJAHRESBERICHT 2022

KENNZAHLEN 1. HALBJAHR 2022














Windkraftwerke Anzahl	Sonnenkraftwerke Anzahl	Wasserkraftwerke Anzahl
30.06.2022 25 30.06.2021 24	30.06.2022 166 30.06.2021 145	30.06.2022 60 30.06.2021 43
Nettoerlös in Mio. Franken	EBIT in Mio. Franken	Gewinn in Mio. Franken
30.06.2022 77,6 30.06.2021 57,9	30.06.2022 32,8 30.06.2021 18,6	30.06.2022 12,4 30.06.2021 8,3
Bilanzsumme in Mio. Franken	Eigenkapitalanteil in % des Gesamtkapitals	Elektrizitätsproduktion in Mio. kWh
30.06.2022 859 30.06.2021 777	30.06.2022 32 30.06.2021 35	30.06.2022 674,5 30.06.2021 543,8
Geldfluss aus Investitionstätigkeit in Mio. Franken	Mitarbeitende Anzahl	Vollkonsolidierte Gesellschaften Anzahl
30.06.2022 -23,2 30.06.2021 -26,2	30.06.2022 28 30.06.2020 28	30.06.2022 100 30.06.2021 89

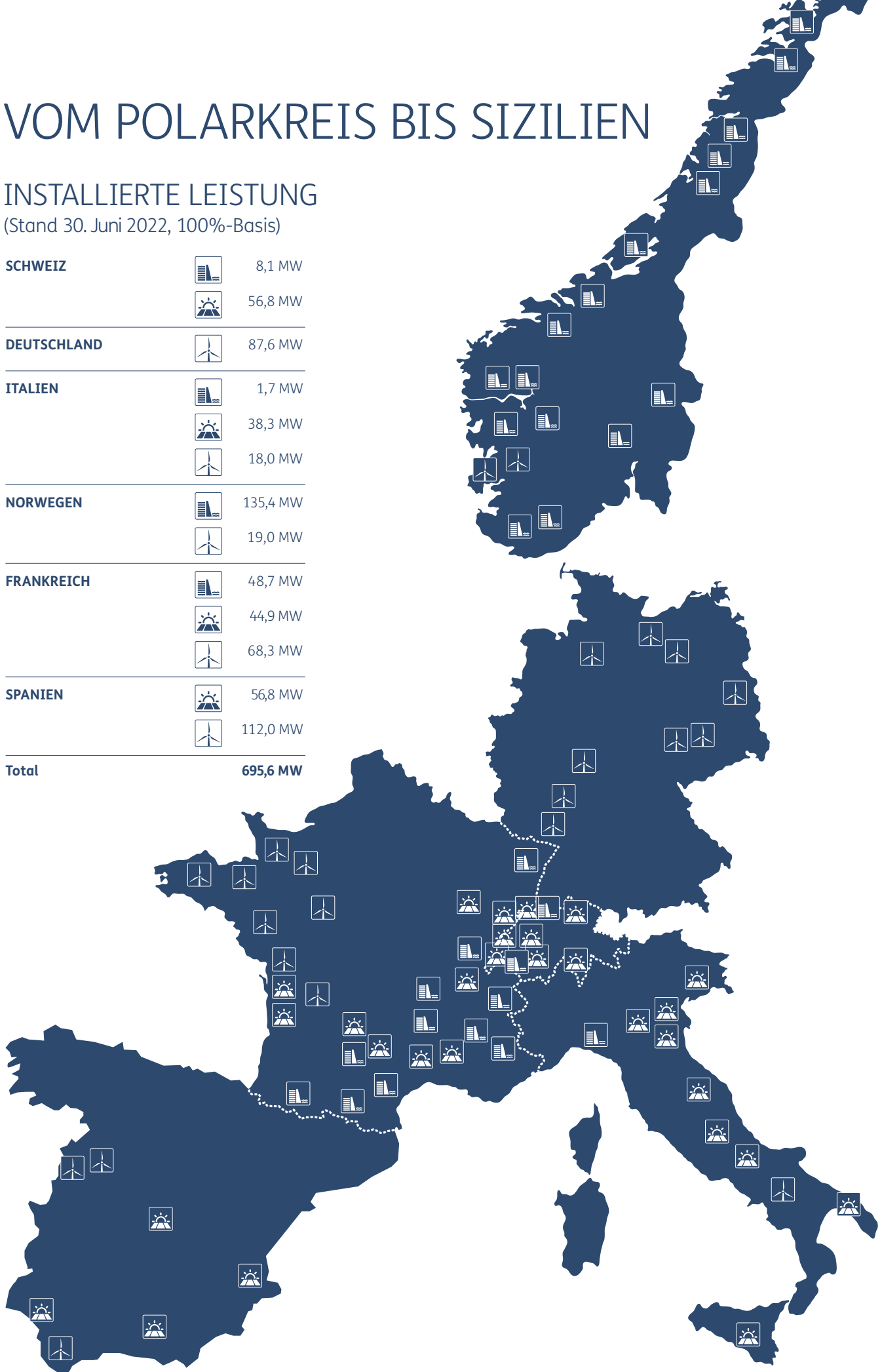
Titelbild: Intake des 9,9-MW-Kleinwasserkraftwerks Kjerringnes, Norwegen

VOM POLARKREIS BIS SIZILIEN

INSTALLIERTE LEISTUNG

(Stand 30. Juni 2022, 100%-Basis)

SCHWEIZ	 8,1 MW
	 56,8 MW
DEUTSCHLAND	 87,6 MW
ITALIEN	 1,7 MW
	 38,3 MW
	 18,0 MW
NORWEGEN	 135,4 MW
	 19,0 MW
FRANKREICH	 48,7 MW
	 44,9 MW
	 68,3 MW
SPANIEN	 56,8 MW
	 112,0 MW
Total	695,6 MW



EXECUTIVE SUMMARY



Sehr geehrte Aktionärinnen und Aktionäre der aventron AG

aventron ist als Stromproduzentin direkt von den gegenwärtigen erheblichen Veränderungen im Energiemarkt betroffen. Mit unserem dezentralen und erneuerbaren Energien-Kraftwerkspark können wir teilweise von den sehr hohen Marktpreisen an den Strommärkten profitieren. Einige unserer Kraftwerke verkaufen ihren Strom direkt am Markt ohne langfristige Abnahmeverträge oder Preisabsicherungen. Dieser Umstand hat dazu geführt, dass wir im ersten halben Jahr Umsätze und Gewinne deutlich über Budget erwirtschaftet haben.

Im ersten halben Jahr 2022 produzierte das Kraftwerksparkportfolio von aventron 675 Gigawattstunden (GWh) Strom, was rund 8 Prozent unter Budget ist. Die Abweichungen sind vor allem auf schwaches Windaufkommen in Frankreich und geringere Wasserkraftproduktion als geplant in Norwegen zurückzuführen. Trotzdem liegt das erste halbe Jahr mit einem Gewinn nach Minderheiten von 12,4 Mio. CHF über Budget.

Die Gesellschaft schüttete im April eine Dividende von 29 Rappen pro Aktie und in Summe 14,2 Mio. CHF an ihre Aktionärinnen und Aktionäre aus. Die Dividende wurde damit um 12 Prozent gegenüber dem Vorjahr erhöht.

Baufortschritte nach Plan wurden in unseren Wasserkraftprojekten Gilamont bei Vevey und Palanggenbach bei Altdorf erzielt. Bei unserem 17-Megawatt-Freiflächen-Solkraftwerk aus Eigenentwicklung bei Wittelsheim im Elsass haben wir die Bauphase gestartet. Wichtige Meilensteine wurden ebenfalls im Bereich der Projektentwicklung erreicht, was unsere Ausbaumöglichkeiten für die nächsten Jahre sichert.

aventron ist bestens auf Kurs, das gesetzte Zwischenziel von 750 MW installierter Leistung in erneuerbare Energie Wasser, Wind und Sonne bis Ende 2023 zu erreichen. Wir danken unseren Aktionärinnen und Aktionären für ihr Vertrauen auf diesem Weg.

A handwritten signature in black ink, appearing to read 'A. Milliod'. The signature is fluid and cursive, written on a white background.

Antoine Milliod
CEO

FINANZKOMMENTAR

ERFOLGSRECHNUNG

aventron erwirtschaftete im 1. Halbjahr 2022 einen Nettoerlös von 77,6 Mio. CHF (VJ 57,9 Mio. CHF). Zu diesem Umsatzwachstum von 34 Prozent haben neben den Akquisitionen und Inbetriebnahmen von Projekten im Wind- und Wasserbereich vor allem die rekordhohen Strompreise beigetragen. Der Segmentbericht auf Seite 10 zeigt die Verteilung des Umsatzes auf die drei Segmente der aventron-Gruppe: 19,0 Mio. CHF oder 24 Prozent wurden im Segment Wasser erwirtschaftet, 38,9 Mio. CHF oder 50 Prozent im Segment Wind und 19,6 Mio. CHF oder 25 Prozent im Segment Solar.

Der Betriebsaufwand liegt im 1. Halbjahr 2022 mit 22,6 Mio. CHF um 3,8 Mio. CHF oder 20 Prozent über dem entsprechenden Vorjahreswert. Der höhere Aufwand kann zum einen den neu akquirierten Kraftwerken sowie höheren umsatzbasierten Kosten zugeordnet werden. Die Erhöhung der Abschreibungen im Vergleich zum Vorjahr um 1,7 Mio. CHF auf 22,7 Mio. CHF ist auf die im Berichts- und im Vorjahr getätigten Investitionen zurückzuführen.

Der operative Betriebsgewinn (EBIT) beträgt 32,8 Mio. CHF (VJ 18,6 Mio. CHF) und die EBIT-Marge liegt mit 42 Prozent (VJ 32 Prozent) über dem Vorjahresniveau. Trotz Produktionswerten leicht über den Vergleichswerten vom Vorjahr in den Segmenten Wasser und Wind sowie auf Vorjahresniveau im Segment Solar, sind die höheren EBIT-Margen vor allem auf die hohen Strompreise zurückzuführen. Die EBIT-Margen konnten in den Segmenten Wasser auf 44 Prozent (VJ 37 Prozent), Wind auf 44 Prozent (VJ 31 Prozent) und Solar auf 47 Prozent (VJ 40 Prozent) erhöht werden.

Das Finanzergebnis liegt aufgrund von Währungsverlusten durch den tiefen Euro Wechselkurs mit einem Nettoaufwand von 12,4 Mio. CHF über dem Vorjahreswert von 6,8 Mio. CHF. Das Halbjahresergebnis (exkl. Minderheiten) 2022 beläuft sich auf 12,4 Mio. CHF (VJ 8,3 Mio. CHF) .

BILANZ

Die wesentlichen Zunahmen sind auf die Akquisitionen der Windparkanlage und des Batteriespeichers in Deutschland sowie auf die Baufortschritte der Photovoltaik- und Wasseranlagen in Frankreich, Norwegen und der Schweiz zurückzuführen. Insgesamt wurden Investitionen im Umfang von 23,6 Mio. CHF (VJ 25,7 Mio. CHF) im ersten Halbjahr 2022 realisiert. Die externen Finanzverbindlichkeiten haben um 20,9 Mio. CHF (VJ 15,9 Mio. CHF Zunahme) abgenommen. Die Bilanzen der ausländischen Tochtergesellschaften sowie die gruppeninternen Darlehen wurden zu einem Bilanzkurs von 1.0009 berücksichtigt (31.12.2021: 1.0362). Damit resultiert eine entsprechende Bewertungsdifferenz von -10,3 Mio. CHF, welche über das Eigenkapital verbucht wird.

Das Eigenkapital beträgt im Berichtszeitpunkt 275,5 Mio. CHF (VJ 282,4 Mio. CHF), was einer Eigenkapitalquote von rund 32 Prozent entspricht. Die flüssigen Mittel betragen per Stichtag 119,3 Mio. CHF.

AUSBLICK

Das Ergebnis der bestehenden Anlagen wird in Abhängigkeit der meteorologischen Gegebenheiten und teilweise der Preisentwicklung der Grosshandelspreise bestimmt werden. Die Diversifikationseigenschaften über die sechs Länder, wie auch über die drei Technologien, werden sich positiv auf die Resultate auswirken. Das Wachstum aus den letzten Jahren erlaubt es, zunehmend Skaleneffekte, insbesondere in der Kostenstruktur, zu realisieren. Die zukünftigen Akquisitionen zur Erreichung des Endziels von 1'000 MW im 2030 werden weiterhin einen wesentlichen Einfluss auf die Resultate haben.

Am 05.07.22 wurde zudem die Kapitalerhöhung von 60,0 Mio. CHF verurkundet, deren Mittel fließen aventron zu und erhöhen die Eigenkapitalquote auf 37%.

KONSOLIDIERTE ERFOLGSRECHNUNG

	1. HJ 2022 TCHF	1. HJ 2021 TCHF
Nettoerlös aus Lieferungen und Leistungen	77'637	57'902
Aktiviert Eigenleistungen	110	17
Übriger Betriebsertrag	329	451
Gesamtleistung	78'076	58'370
Aufwand für Energie, Material und Dienstleistungen	-11'983	-9'273
Personalaufwand	-2'292	-2'385
Übriger Betriebsaufwand	-8'322	-7'154
Betriebsaufwand	-22'597	-18'812
Betriebsergebnis vor Finanzergebnis, Steuern, Abschreibungen und übrigem Ergebnis (EBITDA)	55'479	39'558
Abschreibungen auf Sachanlagen	-22'414	-20'746
Abschreibungen auf immateriellen Anlagen	-260	-251
Betriebsergebnis vor Finanzergebnis, Steuern und übrigem Ergebnis (EBIT)	32'805	18'561
Ergebnis assoziierte Organisationen	-9	-5
Finanzergebnis	-12'398	-6'836
Ordentliches Ergebnis	20'398	11'720
Übriges ausserordentliches Ergebnis	-86	3
Unternehmensergebnis vor Steuern (EBT)	20'312	11'723
Ertragssteuern	-5'305	-2'580
Unternehmensergebnis inkl. Minderheiten	15'007	9'143
Anteil Minderheiten am Ergebnis	-2'640	-891
Halbjahresergebnis	12'367	8'252

KONSOLIDIERTE BILANZ

	30.06.2022	31.12.2021
Aktiven		
Flüssige Mittel	119'339	104'717
Wertschriften	334	357
Forderungen aus Lieferungen und Leistungen	14'719	20'549
Sonstige kurzfristige Forderungen	9'401	12'833
Vorräte	163	67
Aktive Rechnungsabgrenzung	18'135	16'693
Umlaufvermögen	162'091	155'216
Sachanlagen	657'706	665'376
Finanzanlagen	30'671	32'889
Immaterielle Anlagen	8'498	8'481
Anlagevermögen	696'875	706'746
Total Aktiven	858'966	861'962
Passiven		
Kurzfristige Finanzverbindlichkeiten	40'851	60'656
Verbindlichkeiten aus Lieferungen und Leistungen	7'052	4'084
Sonstige kurzfristige Verbindlichkeiten	20'790	19'388
Passive Rechnungsabgrenzung	11'308	8'272
Kurzfristiges Fremdkapital	80'001	92'400
Langfristige Finanzverbindlichkeiten	453'883	454'920
Sonstige langfristige Verbindlichkeiten	3'230	2'794
Langfristige Rückstellungen	46'345	29'438
Langfristiges Fremdkapital	503'457	487'152
Aktienkapital	48'987	48'987
Kapitalreserven	321'449	335'610
Gewinnreserven	-129'594	-140'716
Eigene Aktien	-2'583	-1'480
Periodenergebnis	12'367	16'889
Eigenkapital vor Minderheiten	250'624	259'290
Minderheitsanteile	24'884	23'120
Gesamtes Eigenkapital	275'508	282'410
Total Passiven	858'966	861'962

KONSOLIDIERTE GELDFLUSSRECHNUNG

	1. HJ 2022 TCHF	1. HJ 2021 TCHF
Unternehmensergebnis inkl. Minderheiten	15'007	9'143
Abschreibungen des Anlagevermögens	22'131	20'997
Wertbeeinträchtigung des Anlagevermögens	543	0
Ergebnis aus assoziierten Organisationen	9	3
Veränderung Rückstellungen und latente Steuern	19'578	-35
Zinsaufwand	7'674	7'296
Erfolg aus Abgängen von Sach- und immateriellen Anlagen	-7	-2
Erfolg aus Verkauf von Gruppengesellschaften	0	-1'289
Übrige geldunwirksame Veränderungen	-935	582
<i>Geldfluss aus Unternehmenstätigkeit vor Veränderung Nettoumlaufvermögen</i>	<i>63'999</i>	<i>36'695</i>
Zunahme (-) / Abnahme (+) der Forderungen und Vorräte	21'996	-858
Zunahme (-) / Abnahme (+) der aktiven Rechnungsabgrenzungen	-2'010	-3'559
Zunahme (+) / Abnahme (-) der Verbindlichkeiten	-198	725
Zunahme (+) / Abnahme (-) der passiven Rechnungsabgrenzungen	2'562	-751
Geldfluss aus Betriebstätigkeit	86'350	32'252
Investitionen in Sachanlagen	-18'525	-14'628
Investitionen in Finanzanlagen	-303	-932
Devestitionen von Sachanlagen	87	26
Devestitionen von Finanzanlagen	291	618
Erwerb konsolidierte Beteiligungen (abzüglich übernommene flüssige Mittel)	-4'741	-12'620
Verkauf konsolidierte Beteiligungen (abzüglich mitgegebene flüssige Mittel)	0	1'289
Geldfluss aus Investitionstätigkeit	-23'190	-26'247
Einzahlungen aus Kapitalerhöhungen*	392	1'880
Aufnahme/Rückzahlung von Finanzverbindlichkeiten	-22'386	8'868
Dividendenzahlung an Aktionäre	-14'161	-12'737
Dividendenzahlung an Minderheiten	-396	-366
Kauf/Verkauf von eigenen Aktien	-1'103	156
Bezahlte Zinsen	-6'807	-6'688
Geldfluss aus Finanzierungstätigkeit	-44'463	-8'887
Saldo Geldfluss	18'697	-2'882
Bestand flüssige Mittel am 01.01.	104'717	75'785
Währungseinfluss	-4'076	1'194
Saldo Geldfluss	18'697	-2'882
Bestand flüssige Mittel am 30.06.	119'339	74'097

* Im Berichtsjahr sowie im Vorjahr handelt es sich um eine Einzahlung von Minderheiten aus einer Kapitalerhöhung einer Tochtergesellschaft der aventron AG.

EIGENKAPITALNACHWEIS

	Aktien- kapital	Kapital- reserven	Gewinn- reserven	Goodwill Verrech- nung	Eigene Aktien	Total exkl. Minder- heiten	Minder- heiten	Total inkl. Minder- heiten
	TCHF	TCHF	TCHF	TCHF	TCHF	TCHF	TCHF	TCHF
Eigenkapital 01.01.2022	48'987	335'610	13'916	-137'743	-1'480	259'290	23'120	282'410
Dividendenausschüttung 2022	0	-14'161	0	0	0	-14'161	-396	-14'557
Halbjahresergebnis 2022	0	0	12'367	0	0	12'367	2'640	15'007
Verrechnung erworbener Goodwill	0	0	0	-309	0	-309	0	-309
Kapitalerhöhung	0	0	0	0	0	0	0	0
Zugang Minderheiten in den Konsolidierungskreis	0	0	0	0	0	0	392	392
Erwerb eigener Aktien	0	0	0	0	-2'828	-2'828	0	-2'828
Veräusserung eigener Aktien	0	0	0	0	1'725	1'725	0	1'725
Währungseinfluss	0	0	-10'247	4'789	0	-5'460	-872	-6'332
Eigenkapital am 30.06.2022	48'987	321'449	16'036	-133'263	-2'583	250'624	24'884	275'508

Eigenkapital 01.01.2021	48'987	335'559	18'728	-140'298	-1'568	261'408	8'949	270'357
Dividendenausschüttung 2021	0	0	-12'737	0	0	-12'737	-366	-13'103
Halbjahresergebnis 2021	0	0	8'252	0	0	8'252	891	9'143
Verrechnung erworbener Goodwill	0	0	0	-3'664	0	-3'664	0	-3'664
Kapitalerhöhung	0	0	0	0	0	0	1'880	1'880
Erwerb eigener Aktien	0	0	0	0	-79	-79	0	-79
Veräusserung eigener Aktien	0	0	0	0	235	235	0	235
Währungseinfluss	0	0	7'628	-2'111	0	5'517	21	5'538
Eigenkapital am 30.06.2021	48'987	335'559	21'871	-146'073	-1'412	258'932	11'473	270'405

Das Aktienkapital der aventron AG ist wie folgt eingeteilt: 48'987'135 (VJ 48'987'135) Namenaktien zu nominal CHF 1.-.

SEGMENTBERICHT

1. HALBJAHR 2022

	Wasser	Wind	Sonne	Corpo- rate	Konsolidie- rungseffekte	aventron- Gruppe
	TCHF	TCHF	TCHF	TCHF	TCHF	TCHF
Nettoerlös	18'953	38'882	19'642	2'259	-2'099	77'637
Übriger Betriebsertrag	130	17	48	245	0	439
Gesamtleistung	19'083	38'899	19'690	2'504	-2'099	78'076
Betriebsaufwand	-7'500	-9'165	-3'870	-4'161	2'099	-22'597
Betriebsergebnis vor Finanzergebnis, Steuern, Abschreibungen und übrigem Ergebnis (EBITDA)	11'583	29'734	15'819	-1'657	0	55'479
Abschreibungen des Anlagevermögens	-3'230	-12'776	-6'651	-17	0	-22'674
Betriebsergebnis vor Finanzergebnis, Steuern und übrigem Ergebnis (EBIT)	8'352	16'958	9'169	-1'674	0	32'805

1. HALBJAHR 2021

	Wasser	Wind	Sonne	Corpo- rate	Konsolidie- rungseffekte	aventron- Gruppe
	TCHF	TCHF	TCHF	TCHF	TCHF	TCHF
Nettoerlös	9'471	29'633	18'664	1'531	-1'397	57'902
Übriger Betriebsertrag	409	128	-156	87	0	468
Gesamtleistung	9'880	29'761	18'508	1'618	-1'397	58'370
Betriebsaufwand	-3'985	-8'860	-4'052	-3'312	1'397	-18'812
Betriebsergebnis vor Finanzergebnis, Steuern, Abschreibungen und übrigem Ergebnis (EBITDA)	5'895	20'901	14'456	-1'694	0	39'558
Abschreibungen des Anlagevermögens	-2'367	-11'650	-6'967	-13	0	-20'997
Betriebsergebnis vor Finanzergebnis, Steuern und übrigem Ergebnis (EBIT)	3'528	9'251	7'489	-1'707	0	18'561

ANHANG ZUM HALBJAHRESABSCHLUSS

GRUNDLAGEN DER RECHNUNGSLEGUNG

Der vorliegende konsolidierte Zwischenabschluss umfasst die nicht geprüften Halbjahresabschlüsse der aventron AG und ihrer Tochtergesellschaften für die am 30. Juni 2022 beendete Berichtsperiode. Der konsolidierte Zwischenabschluss 2022 wurde in Übereinstimmung mit den in der konsolidierten Jahresrechnung 2021 beschriebenen Konsolidierungs- und Bewertungsgrundsätzen erstellt.

WÄHRUNGSUMRECHNUNG

Stichtagskurse

1 EUR = CHF 1.0009 (VJ CHF 1.0970)

100 NOK = CHF 9.69 (VJ CHF 10.75)

Durchschnittskurse

1 EUR = CHF 1.02497 (VJ CHF 1.0945)

100 NOK = CHF 10.28 (VJ CHF 10.76)

VERÄNDERUNGEN IM KONSOLIDIERUNGSKREIS

Im 1. Quartal 2022 fand das Closing für die Akquisition der Gesellschaften Windpark Hellberge V GmbH & Co. KG und Batteriespeicher Wölkisch GmbH & Co. KG statt.

EREIGNISSE NACH DEM BILANZSTICHTAG

Am 05.07.22 wurde eine Kapitalerhöhung von 60.0 Mio. CHF verurkundet, deren Mittel fließen der aventron zu.

PROVISORISCHE BILANZEN PER ÜBERNAHME-/VERKAUFZEITPUNKT

Bilanzen per Übernahmezeitpunkt in TCHF	Datum	Anlage- vermögen	Umlauf- vermögen	Total Aktiven	Fremd- kapital	Eigen- kapital	Total Passiven
Windpark Hellberge V GmbH & Co. KG	01.01.2022	19'952	2'822	22'774	22'819	-46	22'774
Batteriespeicher Wölkisch GmbH & Co. KG	01.01.2022	2'223	428	2'651	2'700	-49	2'651
Total		22'175	3'250	25'425	25'519	-94	25'425

aventron AG

Weidenstrasse 27

CH-4142 Münchenstein 1

Tel.: + 41 61 415 40 10

E-Mail: info@aventron.com

www.aventron.com