

aventron



HALBJAHRESBERICHT 2020

KENNZAHLEN 1. HALBJAHR 2020

Windkraftwerke Anzahl

30.06.2020
22
30.06.2019
21

Sonnenkraftwerke Anzahl

30.06.2020
141
30.06.2019
111

Wasserkraftwerke Anzahl

30.06.2020
41
30.06.2019
39

Nettoerlös in Mio. Franken

30.06.2020
55,3
30.06.2019
54,2

EBIT in Mio. Franken

30.06.2020
20,5
30.06.2019
19,2

Gewinn in Mio. Franken

30.06.2020
10,3
30.06.2019
8,5

Bilanzsumme in Mio. Franken

30.06.2020
760
30.06.2019
732

Eigenkapitalanteil in % des Gesamtkapitals

30.06.2020
35
30.06.2019
31

Elektrizitätsproduktion in Mio. kWh

30.06.2020
550,3
30.06.2019
490,0

Geldfluss aus Investitionstätigkeit in Mio. Franken

30.06.2020
-26,2
30.06.2019
-21,1

Mitarbeitende Anzahl

30.06.2020
27
30.06.2019
24

Vollkonsolidierte Gesellschaften Anzahl














30.06.2020
89
30.06.2019
86

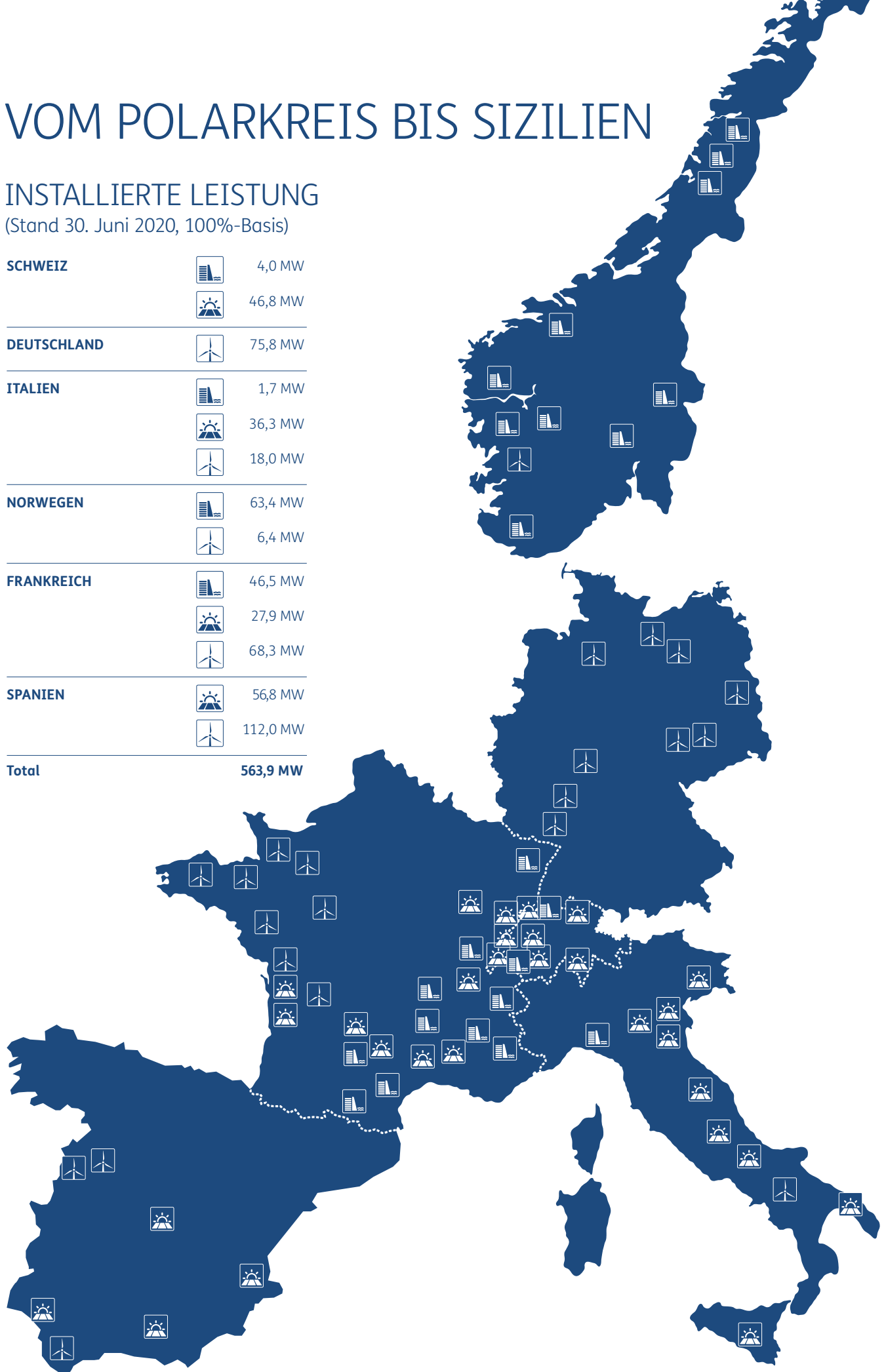
Titelbild: 50-MW-Solkraftwerk Generación fotovoltaica Bargas, Murcia, Spanien

VOM POLARKREIS BIS SIZILIEN

INSTALLIERTE LEISTUNG

(Stand 30. Juni 2020, 100%-Basis)

SCHWEIZ	 4,0 MW
	 46,8 MW
<hr/>	
DEUTSCHLAND	 75,8 MW
<hr/>	
ITALIEN	 1,7 MW
	 36,3 MW
	 18,0 MW
<hr/>	
NORWEGEN	 63,4 MW
	 6,4 MW
<hr/>	
FRANKREICH	 46,5 MW
	 27,9 MW
	 68,3 MW
<hr/>	
SPANIEN	 56,8 MW
	 112,0 MW
<hr/>	
Total	563,9 MW



EXECUTIVE SUMMARY



Sehr geehrte Aktionärinnen und Aktionäre der aventron AG

Wir blicken auf ein ereignisreiches und erfolgreiches erstes Halbjahr 2020 zurück. Ende Juni konnte aventron ihre siebte Kapitalerhöhung mit einem beachtlichen Mittelzufluss von 55 Mio. CHF abschliessen. Zur selben Zeit ging aventrons 50-Megawatt-(MW)-Solarkraftwerk Bargas in Spanien in Betrieb, das erste seiner Art, welches erneuerbaren Strom gänzlich ohne Förderungen produziert und damit kostentragend ins Netz einspeist.

Die COVID-19-Krise machte sich bei aventron insofern bemerkbar, als im zweiten Quartal die Energiemarktpreise deutlich gesunken sind. Dies beeinflusste den Umsatz in geringem Umfang, da nur ein geringer Teil der Produktion ohne Einspeisevergütung bzw. ohne Stromabnahmevertrag frei am Markt verkauft wird. aventrons Geschäftsmodell erwies sich auch in dieser ausserordentlichen Situation als sehr robust.

Im ersten halben Jahr 2020 produzierte das Kraftwerkportfolio von aventron 550 Gigawattstunden (GWh) Strom – genug, um 300 000 Haushalte mit erneuerbarer Energie zu versorgen. aventron erwirtschaftete ein Halbjahresergebnis von 10,3 Mio. CHF, 21 Prozent mehr als im Halbjahr 2019.

Neu ins Kraftwerkportfolio aufgenommen wurde die Beteiligung AgeRe mit verschiedenen Fotovoltaik Dachanlagen über insgesamt 10 MWp im Kanton Tessin. Diese Transaktion erlaubt aventron, ihre starke Position im Segment Solar Schweiz durch einen neuen Hub in der Südschweiz zu festigen.

Schliesslich unterzeichnete aventron den Kaufvertrag über einen 8-MW-Windpark in der Region Limousin in Frankreich. Die Windkapazität von aventron in Frankreich wird dadurch auf 68 MW ansteigen.

A handwritten signature in black ink, appearing to read 'A. Milliod'. The signature is fluid and cursive, written on a white background.

Antoine Milliod
CEO

FINANZKOMMENTAR

ERFOLGSRECHNUNG

aventron erwirtschaftete im ersten Halbjahr 2020 einen Nettoerlös von 55,3 Mio. CHF (VJ 54,2 Mio. CHF). Zu diesem Umsatzwachstum von 2 Prozent haben vor allem Akquisitionen im Solar- und Wasserbereich beigetragen. Geprägt war dieses Halbjahr jedoch durch den Strompreiserfall infolge der COVID-19-Pandemie. Dies führte insbesondere in Norwegen, aber auch in Spanien und Italien, zu einem Rückgang der Erlöse. Der Segmentbericht auf Seite 10 zeigt die Verteilung des Umsatzes auf die drei Segmente der aventron-Gruppe: 8,5 Mio. CHF wurden im Segment Wasser erwirtschaftet, 31,7 Mio. CHF im Segment Wind und 14,9 Mio. CHF im Segment Solar.

Der Betriebsaufwand liegt im ersten Halbjahr 2020 mit 16,8 Mio. CHF um 1,0 Mio. CHF oder 6 Prozent über dem entsprechenden Vorjahreswert. Der höhere Aufwand kann zum einen den neu akquirierten Kraftwerken zugeordnet werden. Zum andern werden mit der Organisationsentwicklung von aventron auch die entsprechenden Personalressourcen aufgebaut. Das spiegelt sich in der Zunahme des Personalaufwands von 0,3 Mio. CHF wider; per 30. Juni 2020 beschäftigt aventron 27 Mitarbeitende. Die Abschreibungen liegen mit 19,8 Mio. CHF auf Vorjahresniveau.

Der operative Betriebsgewinn (EBIT) beträgt 20,5 Mio. CHF (VJ 19,2 Mio. CHF) und die EBIT-Marge konnte mit 37 Prozent (VJ 35 Prozent) im Vergleich zum Vorjahr leicht erhöht werden. Während sich die EBIT-Marge für das Segment Wind aufgrund überdurchschnittlicher Windvorkommen in Deutschland und Frankreich auf 40 Prozent (VJ 37 Prozent) erhöhte, konnte im Segment Solar mit 38 Prozent (VJ 39 Prozent) ein Wert auf Vorjahresniveau erzielt werden. Im Vergleich zum sehr trockenen Vorjahr verbesserte sich die Marge für das Segment Wasser aufgrund sehr niedriger Strompreise in Norwegen auf 37 Prozent (VJ 33 Prozent).

Das Finanzergebnis liegt mit einem Nettoaufwand von 6,6 Mio. CHF unter dem Vorjahreswert von 7,1 Mio. CHF. Das Halbjahresergebnis (exkl. Minderheiten) 2020 liegt mit 10,3 Mio. CHF rund 1,7 Mio. CHF über dem Vorjahresvergleichswert.

BILANZ

Die wesentlichen Zunahmen sind auf die Akquisitionen der Wasseranlagen in Norwegen sowie die Fotovoltaikanlagen in Spanien und der Schweiz zurückzuführen. Insgesamt wurden Investitionen im Umfang von 33,7 Mio. CHF (VJ 17,7 Mio. CHF) im ersten Halbjahr 2020 realisiert. Die externen Finanzverbindlichkeiten haben um 16,3 Mio. CHF (VJ 10,5 Mio. CHF) abgenommen. Die Bilanzen der ausländischen Tochtergesellschaften sowie die gruppeninternen Darlehen wurden zu einem Bilanzkurs von 1.0679 berücksichtigt (31.12.2019: 1.0870). Damit resultiert eine entsprechende Bewertungsdifferenz von -8,4 Mio. CHF, welche über das Eigenkapital verbucht wird.

Das Eigenkapital beträgt im Berichtszeitpunkt 268,1 Mio. CHF (VJ 226,7 Mio. CHF), was einer Eigenkapitalquote von rund 35 Prozent entspricht. Die flüssigen Mittel betragen per Stichtag 90,4 Mio. CHF.

Am 25. Juni 2020 hat aventron planmässig die siebte Kapitalerhöhung beurkundet und erfolgreich abgeschlossen. Das bisherige Eigenkapital wurde um 55,2 Mio. CHF aufgestockt.

AUSBLICK

Das Ergebnis der bestehenden Anlagen wird in Abhängigkeit der meteorologischen Gegebenheiten und teilweise der Preisentwicklung der Grosshandelspreise bestimmt werden. Die Diversifikationseigenschaften über die sechs Länder, wie auch über die drei Technologien, werden sich positiv auf die Resultate auswirken. Das Wachstum aus den letzten Jahren erlaubt es, zunehmend Skaleneffekte, insbesondere in der Kostenstruktur, zu realisieren. Die zukünftigen Akquisitionen zur Erreichung des Zwischenziels 2020 von 600 MW und des Endziels von 1000 MW im Jahr 2030 werden weiterhin einen wesentlichen Einfluss auf die Resultate haben.

KONSOLIDIERTE ERFOLGSRECHNUNG

	1. HJ 2020 TCHF	1. HJ 2019 TCHF
Nettoerlös aus Lieferungen und Leistungen	55'331	54'242
Aktiviert Eigenleistungen	735	60
Übriger Betriebsertrag	896	494
Gesamtleistung	56'962	54'796
Aufwand für Energie, Material und Dienstleistungen	-8'426	-8'266
Personalaufwand	-2'160	-1'820
Übriger Betriebsaufwand	-6'174	-5'665
Betriebsaufwand	-16'760	-15'751
Betriebsergebnis vor Finanzergebnis, Steuern, Abschreibungen und übrigem Ergebnis (EBITDA)	40'202	39'045
Abschreibungen auf Sachanlagen	-19'503	-19'549
Abschreibungen auf immateriellen Anlagen	-245	-262
Betriebsergebnis vor Finanzergebnis, Steuern und übrigem Ergebnis (EBIT)	20'454	19'234
Ergebnis assoziierte Organisationen	-4	-5
Finanzergebnis	-6'579	-7'121
Ordentliches Ergebnis	13'871	12'108
Übriges ausserordentliches Ergebnis	1	-62
Unternehmensergebnis vor Steuern (EBT)	13'872	12'046
Ertragssteuern	-2'752	-3'066
Unternehmensergebnis inkl. Minderheiten	11'120	8'980
Anteil Minderheiten am Ergebnis	-855	-466
Halbjahresergebnis	10'265	8'514

KONSOLIDIERTE BILANZ

	30.06.2020	31.12.2019
Aktiven		
Flüssige Mittel	90'360	69'129
Wertschriften	369	376
Forderungen aus Lieferungen und Leistungen	10'526	12'049
Sonstige kurzfristige Forderungen	7'540	9'495
Vorräte	85	96
Aktive Rechnungsabgrenzung	14'938	12'298
Umlaufvermögen	123'818	103'443
Sachanlagen	598'473	601'309
Finanzanlagen	29'028	30'381
Immaterielle Anlagen	8'892	8'669
Anlagevermögen	636'393	640'359
Total Aktiven	760'211	743'802
Passiven		
Kurzfristige Finanzverbindlichkeiten	33'043	42'760
Verbindlichkeiten aus Lieferungen und Leistungen	4'161	13'406
Sonstige kurzfristige Verbindlichkeiten	9'075	9'159
Passive Rechnungsabgrenzung	5'421	5'422
Kurzfristiges Fremdkapital	51'700	70'747
Langfristige Finanzverbindlichkeiten	422'033	428'620
Sonstige langfristige Verbindlichkeiten	4'113	5'282
Langfristige Rückstellungen	14'281	13'598
Langfristiges Fremdkapital	440'427	447'500
Aktienkapital	48'987	43'729
Kapitalreserven	335'499	286'333
Gewinnreserven	-134'306	-124'652
Eigene Aktien	-1'585	-1'428
Periodenergebnis	10'265	13'041
Eigenkapital vor Minderheiten	258'860	217'023
Minderheitsanteile	9'224	8'532
Gesamtes Eigenkapital	268'084	225'555
Total Passiven	760'211	743'802

KONSOLIDIERTE GELDFLUSSRECHNUNG

	1. HJ 2020 TCHF	1. HJ 2019 TCHF
Unternehmensergebnis inkl. Minderheiten	11'120	8'980
Abschreibungen des Anlagevermögens	19'748	19'811
Ergebnis aus assoziierten Organisationen	4	5
Veränderung Rückstellungen und latente Steuern	-187	3'547
Zinsaufwand	7'631	8'140
Erfolg aus Abgängen von Sach- und immateriellen Anlagen	-5	15
Erfolg aus Verkauf von Gruppengesellschaften	0	-448
Übrige geldunwirksame Veränderungen	-1'012	-1'703
<i>Geldfluss aus Unternehmenstätigkeit vor Veränderung Nettoumlaufvermögen</i>	<i>37'299</i>	<i>38'347</i>
Zunahme (-) / Abnahme (+) der Forderungen und Vorräte	3'763	2'883
Zunahme (-) / Abnahme (+) der aktiven Rechnungsabgrenzungen	-2'626	-2'802
Zunahme (+) / Abnahme (-) der Verbindlichkeiten	-8'648	3'630
Zunahme (+) / Abnahme (-) der passiven Rechnungsabgrenzungen	-360	-176
Geldfluss aus Betriebstätigkeit	29'428	41'882
Investitionen in Sachanlagen	-17'470	-14'573
Investitionen in Finanzanlagen	-348	-2'741
Investitionen in immaterielle Anlagen	0	-38
Devestitionen von Sachanlagen	31	172
Devestitionen von Finanzanlagen	957	232
Erwerb konsolidierte Beteiligungen (abzüglich übernommene flüssige Mittel)	-9'400	-5'064
Verkauf konsolidierte Beteiligungen (abzüglich mitgegebene flüssige Mittel)	0	945
Geldfluss aus Investitionstätigkeit	-26'230	-21'067
Einzahlungen aus Kapitalerhöhungen	54'424	0
Aufnahme/Rückzahlung von Finanzverbindlichkeiten	-16'622	-10'231
Dividendenzahlung an Aktionäre	-11'369	-10'877
Dividendenzahlung an Minderheiten	-115	-82
Kauf/Verkauf von eigenen Aktien	-157	690
Bezahlte Zinsen	-7'191	-7'860
Geldfluss aus Finanzierungstätigkeit	18'970	-28'360
Saldo Geldfluss	22'168	-7'545
Bestand flüssige Mittel am 01.01.	69'129	39'433
Währungseinfluss	-937	-679
Saldo Geldfluss	22'168	-7'545
Bestand flüssige Mittel am 30.06.	90'360	31'209

EIGENKAPITALNACHWEIS

	Aktien- kapital	Kapital- reserven	Gewinn- reserven	Goodwill Verrech- nung	Eigene Aktien	Total exkl. Minder- heiten	Minder- heiten	Total inkl. Minder- heiten
	TCHF	TCHF	TCHF	TCHF	TCHF	TCHF	TCHF	TCHF
Eigenkapital 01.01.2020	43'729	286'333	22'325	-133'936	-1'428	217'023	8'532	225'555
Dividendenausschüttung 2020	0	0	-11'369	0	0	-11'369	-115	-11'484
Halbjahresergebnis 2020	0	0	10'265	0	0	10'265	855	11'120
Verrechnung erworbener Goodwill	0	0	0	-2'948	0	-2'948	0	-2'948
Kapitalerhöhung	5'258	49'166	0	0	0	54'424	0	54'424
Erwerb eigener Aktien	0	0	0	0	-230	-230	0	-230
Veräusserung eigener Aktien	0	0	0	0	73	73	0	73
Währungseinfluss	0	0	-11'825	3'447	0	-8'378	-49	-8'426
Eigenkapital am 30.06.2020	48'987	335'499	9'396	-133'437	-1'585	258'860	9'224	268'084
Eigenkapital 01.01.2019	43'729	286'277	32'015	-132'430	-2'122	227'469	7'749	235'218
Dividendenausschüttung 2019	0	0	-10'877	0	0	-10'877	-82	-10'959
Halbjahresergebnis 2019	0	0	8'514	0	0	8'514	466	8'980
Verrechnung erworbener Goodwill	0	0	0	-3'902	0	-3'902	-60	-3'962
Veränderung von Minderheitsanteilen	0	0	0	0	0	0	0	0
Erwerb eigener Aktien	0	0	0	0	-67	-67	0	-67
Veräusserung eigener Aktien	0	51	0	0	706	757	0	757
Währungseinfluss	0	0	-4'656	1'353	0	-3'303	-6	-3'309
Eigenkapital am 30.06.2019	43'729	286'328	24'996	-134'979	-1'483	218'591	8'067	226'658

Das Aktienkapital der aventron AG ist wie folgt eingeteilt: 48'987'135 (VJ 43'728'575) Namenaktien zu nominal CHF 1.-.

SEGMENTBERICHT

1. HALBJAHR 2020

	Wasser	Wind	Sonne	Corporate	Konsolidierungseffekte	aventron-Gruppe
	TCHF	TCHF	TCHF	TCHF	TCHF	TCHF
Nettoerlös	8'504	31'685	14'904	1'807	-1'569	55'331
Übriger Betriebsertrag	480	433	569	149	0	1'631
Gesamtleistung	8'984	32'118	15'473	1'956	-1'569	56'962
Betriebsaufwand	-3'879	-8'244	-3'306	-2'900	1'569	-16'760
Betriebsergebnis vor Finanzergebnis, Steuern, Abschreibungen und übrigem Ergebnis (EBITDA)	5'105	23'874	12'167	-944	0	40'202
Abschreibungen des Anlagevermögens	-1'972	-11'325	-6'441	-10	0	-19'748
Betriebsergebnis vor Finanzergebnis, Steuern und übrigem Ergebnis (EBIT)	3'133	12'549	5'726	-954	0	20'454

1. HALBJAHR 2019

	Wasser	Wind	Sonne	Corporate	Konsolidierungseffekte	aventron-Gruppe
	TCHF	TCHF	TCHF	TCHF	TCHF	TCHF
Nettoerlös	7'303	31'869	14'979	1'265	-1'174	54'242
Übriger Betriebsertrag	28	245	114	167	0	554
Gesamtleistung	7'331	32'114	15'093	1'432	-1'174	54'796
Betriebsaufwand	-3'290	-7'958	-3'303	-2'374	1'174	-15'751
Betriebsergebnis vor Finanzergebnis, Steuern, Abschreibungen und übrigem Ergebnis (EBITDA)	4'041	24'156	11'790	-942	0	39'045
Abschreibungen des Anlagevermögens	-1'644	-12'267	-5'893	-7	0	-19'811
Betriebsergebnis vor Finanzergebnis, Steuern und übrigem Ergebnis (EBIT)	2'397	11'889	5'897	-949	0	19'234

ANHANG ZUM HALBJAHRESABSCHLUSS

GRUNDLAGEN DER RECHNUNGSLEGUNG

Der vorliegende konsolidierte Zwischenabschluss umfasst die nicht geprüften Halbjahresabschlüsse der aventron AG und ihrer Tochtergesellschaften für die am 30. Juni 2020 beendete Berichtsperiode. Der konsolidierte Zwischenabschluss 2020 wurde in Übereinstimmung mit den in der konsolidierten Jahresrechnung 2019 beschriebenen Konsolidierungs- und Bewertungsgrundsätzen erstellt.

WÄHRUNGSUMRECHNUNG

Stichtagskurse

1 EUR = CHF 1.0679 (VJ CHF 1.1093)

100 NOK = CHF 9.86 (VJ CHF 11.44)

Durchschnittskurse

1 EUR = CHF 1.0640 (VJ CHF 1.1296)

100 NOK = CHF 9.91 (VJ CHF 11.61)

VERÄNDERUNGEN IM KONSOLIDIERUNGSKREIS

Per 1. Januar 2020 wurden in der Schweiz 100 Prozent der Gesellschaft AgeRe SA erworben.

EREIGNISSE NACH DEM BILANZSTICHTAG

Per 30. Juli 2020 wurde der Kaufvertrag für IEL Exploitation 7, ein Windparkprojekt in Frankreich, unterschrieben.

PROVISORISCHE BILANZEN PER ÜBERNAHME-/VERKAUFSZEITPUNKT

Bilanzen per Übernahmezeitpunkt in TCHF	Datum	Anlage- vermögen	Umlauf- vermögen	Total Aktiven	Fremd- kapital	Eigen- kapital	Total Passiven
AgeRe SA	01.01.2020	15'893	1'767	17'660	10'590	7'070	17'660
Total		15'893	1'767	17'660	10'590	7'070	17'660

aventron AG

Weidenstrasse 27

CH-4142 Münchenstein 1

Tel.: + 41 61 415 40 10

E-Mail: info@aventron.com

www.aventron.com